



L'écran de projection MAJOR PRO-C TENSIONNE est un écran "haut de gamme" professionnel de grandes dimensions (largeur de 450 cm à 650 cm). Cet écran à motorisation électrique est équipé d'un système de tensionnement latéral de la toile qui donne une planéité parfaite à la surface de projection et une excellente tenue au temps. L'écran de projection Major Pro-C est d'une très grande robustesse et est très facile à installer malgré sa grande dimension.

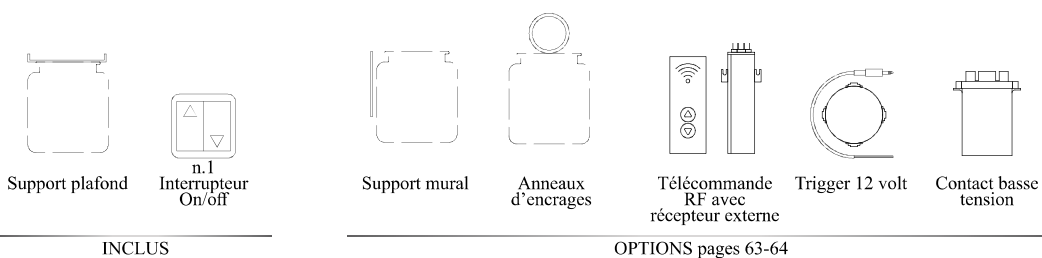
Disponible en format 4:3, 16:9 et 16:10 ou en dimensions sur mesure.



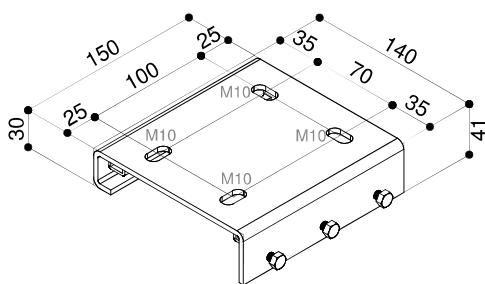
Anneaux d'encrages
(option - details p. 66)



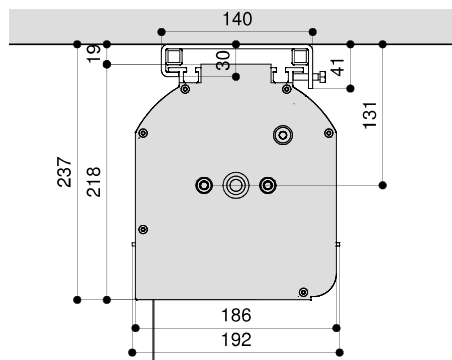
Kit d'encastrement
(option - details p. 49)



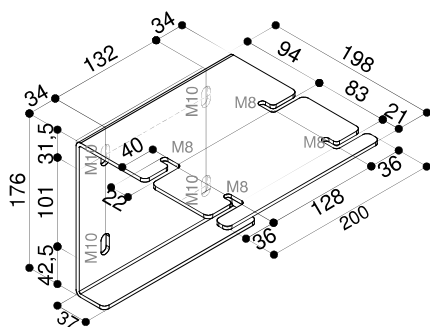
SUPPORT PLAFOND



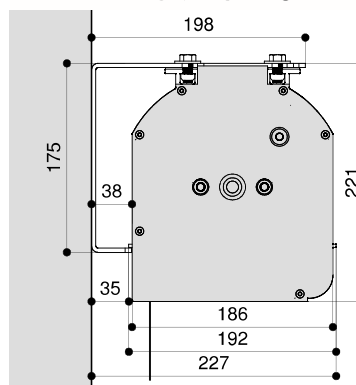
MONTAGE PLAFOND



SUPPORT MURAL (option)



MONTAGE MURAL

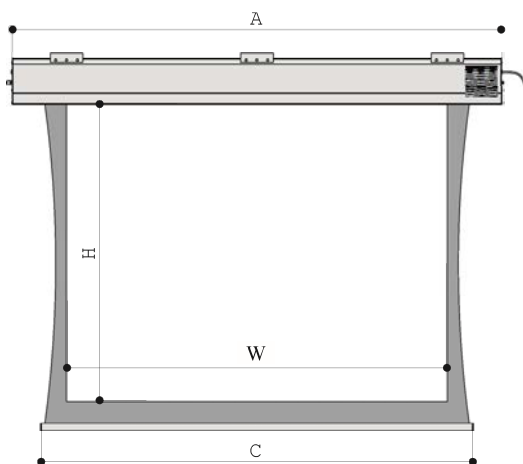


SPECIFICATIONS

- Pièces en alliage d'acier et d'aluminium
 - Puissance : 40 Nm
 - Vitesse : 17 rpm
 - Alimentation : 230V / 50 Hz
 - Consommation : 322 W
 - Certification: IMQ

TEMPS D'OUVERTURE / FERMETURE		
	H (cm)	Sec.
↑	375	46
	450	48
	525	56

- Fabrication en acier renforcé et aluminium
- Caisson en aluminium avec de multiples points de fixations. Les supports coulisent le long du carter pour une multitude de possibilités.
- Caisson peint avec de la peinture EPOXY blanche (RAL 9010)
- Nombre de supports
 - n. 3 pour Major Pro-C 450 cm. et 550 cm. (Largeur)
 - n. 4 pour Major Pro-C 650 cm. (Largeur)
- Interrupteur On/Off inclus
- Sortie de câble à droite du carter (vue de face)
- Classification M1 et B1 (retardant aux feux)
- Bordures noires 5 cm. (option)
- Support mural (option)
- Caisson disponible en plusieurs couleurs (option)
- Extra drop 30 cm sur les format 16:9 et 16:10 - Pas d'extra drop sur les format 4:3
- Système de tensionnement à chaque extrémité pour une planéité parfaite de la toile
- Support mural (option)
- Caisson disponible en plusieurs couleurs (option)



DIMENSIONS en cm

4:3 Ratio Dimensions Image (LxH)	16:9 Ratio Dimensions Image (LxH)	16:10 Ratio Dimensions Image (LxH)	dimensions hors tout A - C	Poids net (Kg)
450 x 337	450 x 253	450 x 281	520 - 505	89
550 x 412	550 x 309	550 x 344	620 - 605	106
650 x 487	650 x 366	650 x 406	720 - 705	124

TOILES DE PROJECTION

Projection avant	Gain	Projection arrière **Bordures noires non disponible**	Gain
White	1.2	Rear Plus	1.1
Matte White	1.2	Front Rear	0.9
Microholes	1.0		

Toutes les mesures schémas sont exprimées en millimètres

Garantie: Moteur 5 ans - 24 mois tous les autres composants

